

**KẾT QUẢ ĐÀO TẠO, BỒI DƯỠNG CÔNG CHỨC Ở TRONG NƯỚC NĂM 2019 (Thành viên Ban Giám hiệu)**

(Kèm theo Công văn số 19 /DHN-TCCB ngày 13 tháng 01 năm 2020 của Trường Đại học Dược Hà Nội)

Đơn vị tính: lượt người

TT	Nội dung  Đối tượng	Lý luận chính trị				Quản lý nhà nước				Chuyên môn				KT, KN chuyên ngành; Vị trí việc làm	Kỹ năng lãnh đạo, quản lý			Quốc phòng An ninh	Ngoại ngữ	Tin học	Tổng số	Trong đó	
		Cao cấp	Trung cấp	Sơ cấp	Bồi dưỡng	Chuyên viên cao cấp	Chuyên viên chính	Chuyên viên	Cán sự	Tiến sĩ	Thạc sĩ	Đại học	Cao đẳng		Thứ trưởng	Cấp vụ	Cấp phòng					Người dân tộc thiểu số	Nữ
1	Chuyên viên cao cấp													2		3					5	2	2
2	Chuyên viên chính																						
3	Chuyên viên																						
4	Cán sự																						
5	Công chức tập sự																						
<b>Tổng số</b>														<b>2</b>		<b>3</b>					<b>5</b>	<b>2</b>	<b>2</b>

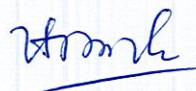
Kinh phí sử dụng cho công tác ĐT, BD công chức ở trong nước năm 2019 (ĐVT: triệu đồng)

Trong đó: Ngân sách TW: 0 ; Nguồn khác: 30 triệu đồng (Ngân sách ĐVSNCL)

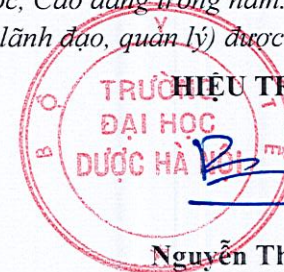
Ghi chú: (1) Kết quả đào tạo chuyên môn là số lượt người được cử đi học các trình độ Tiến sĩ, Thạc sĩ, Đại học, Cao đẳng trong năm.

(2) Biểu này sử dụng để thống kê số lượt công chức ở các ngạch (bao gồm cả công chức giữ chức vụ lãnh đạo, quản lý) được cử đi đào tạo, bồi dưỡng.


Người lập biểu



Lê Thị Dinh



HIỆU TRƯỞNG

  
Nguyễn Thanh Bình



**KẾT QUẢ ĐÀO TẠO, BỒI DƯỠNG CÔNG CHỨC, VIÊN CHỨC LÃNH ĐẠO, QUẢN LÝ Ở TRONG NƯỚC NĂM 2019**

(Kèm theo Công văn số 19 /DHN-TCCB ngày 13 tháng 01 năm 2020 của Trường Đại học Dược Hà Nội)


Đơn vị tính: lượt người

TT	Nội dung		Lý luận chính trị		Quản lý nhà nước			Chức danh nghề nghiệp			Chuyên môn			Chức vụ quản lý			KT, KN chuyên ngành; Vị trí việc làm	Quốc phòng An ninh	Ngoại ngữ	Tin học	Tổng số	Trong đó		
			Cao cấp	Trung cấp	Chuyên viên cao cấp	Chuyên viên chính	Chuyên viên	Hạng I	Hạng II	Hạng III	Tiến sĩ	Thạc sĩ	Đại học	Thứ trưởng & tương đương	Cấp vụ	Cấp phòng						Người dân tộc thiểu số	Nữ	
1	Công chức	Thứ trưởng và tương đương																						
		Cấp vụ và tương đương																						
		Cấp phòng và tương đương																						
<b>Tổng 1</b>																								
2	Viên chức	Lãnh đạo đơn vị sự nghiệp công lập thuộc bộ													3		2					5	2	2
		Lãnh đạo cấp phòng thuộc ĐVSNC															14	35	3					
<b>Tổng 2</b>															<b>3</b>	<b>14</b>	<b>37</b>	<b>3</b>				<b>5</b>	<b>2</b>	<b>38</b>
<b>Tổng 1 + 2</b>															<b>3</b>	<b>14</b>	<b>37</b>	<b>3</b>				<b>5</b>	<b>2</b>	<b>38</b>

Ghi chú: (1) Kết quả đào tạo chuyên môn là số lượt người được cử đi học các trình độ Tiến sĩ, Thạc sĩ, Đại học trong năm.

(2) Biểu này sử dụng để thống kê số lượt công chức, viên chức giữ chức vụ lãnh đạo, quản lý được cử đi đào tạo, bồi dưỡng.

Người lập biểu



Lê Thị Dinh

